

TAPA BOCAS

HAZLO TÚ MISMO

#VIRALICEMOSELCUIDADO

1

El uso del tapabocas puede reducir el riesgo de contagio.

SU PROTECCIÓN NO ES DEL 100% Y DEBE COMBINARSE CON OTRAS MEDIDAS COMO EL LAVADO DE MANOS Y LA DISTANCIA MÍNIMA DE 2 METROS ENTRE PERSONAS.

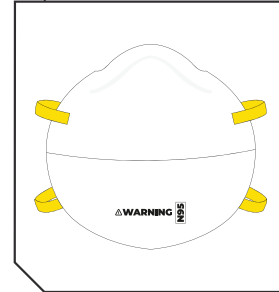
2

Un alto porcentaje de los portadores del virus son asintomáticos; tú puedes ser uno de ellos. El uso generalizado del tapabocas protege a aquellos que te rodean.

ES UNA MEDIDA DE CUIDADO COLECTIVO.

3

Los tapabocas ideales son los N95, pero dado que no hay suficiente oferta, deben reservarse para el personal de salud.



POR AHORA DEBEMOS CONSIDERAR EL USO DE LOS TAPABOCAS DE TELA COMO ALTERNATIVA.

5

¡Cuidémonos entre todos!

EL LAVADO DE MANOS COMBINADO CON EL USO DEL TAPABOCAS Y EL DISTANCIAMIENTO, NOS AYUDARÁ A PROTEGERNOS COMO COMUNIDAD.



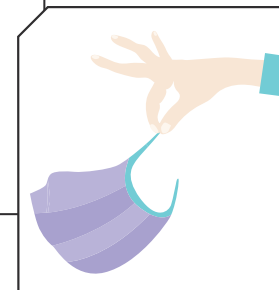
4

Precauciones a la hora de usarlo:

LAVAR MANOS ANTES Y DESPUÉS DE USARLO.

PARA RETIRAR, SE DEBE SUJETAR ÚNICAMENTE DEL CAUCHO ALREDEDOR DE LAS OREJAS.

NO TOCAR POR NINGUN MOTIVO LA PARTE INTERIOR NI FRONTAL DEL TAPABOCAS.



TAPA BOCAS

HAZLO TÚ MISMO

#VIRALICEMOSELCUIDADO

6

¡El correcto uso del tapabocas es crucial!




NO SE DEBE USAR POR DEBAJO DE LA NARIZ.



NUNCA SE DEBE DEJAR EXPUESTO EL MENTÓN.



NO DEBE EXISTIR NINGÚN ESPACIO ENTRE EL ROSTRO Y EL TAPABOCAS.



EL TAPABOCAS DEBE QUEDAR ADHERIDO AL ROSTRO, Y CUBRIR DESDE LA NARIZ HASTA EL MENTÓN.