

GUÍA DE TALLERES  
—ARQDIS—

TALLERES - #ARQDISUNIANDES  
#VOLVERALCAMPUS

# [TALLERES]



# [ RECOMENDACIONES PARA EL REGRESO A LOS TALLERES ARQDIS ]

[ PRIMERO LO PRIMERO ]

Con el regreso al campus, llega también el momento de volver a los espacios y talleres de nuestra Facultad. Estamos felices de recibirte de nuevo, y queremos que lo hagas bajo los protocolos y medidas de seguridad.

A continuación, te daremos algunos consejos y requisitos para el ordenado y seguro regreso a nuestros talleres.

## [ INGRESO AL CAMPUS ]

**4 pasos indispensables que debes seguir al momento de ingresar al campus:**

1. **Diligencia la encuesta de caracterización de riesgo para Covid 19.** Si tienes problemas técnicos con la encuesta, debes dirigirte a [missolicitudes.uniandes.edu.co](https://missolicitudes.uniandes.edu.co)

[Encuesta de caracterización](#)

2. **Firma el consentimiento informado**, si tu clasificación en la encuesta fue **"Sin factor de riesgo"** (verde) o **"Riesgo en el hogar"** (amarillo). Lo encuentras al finalizar la encuesta.

3. **Realiza el curso de Volver al Campus** disponible en SicuaPlus. Si tienes problemas con el curso debes escribir un correo a [cj.soler250@uniandes.edu.co](mailto:cj.soler250@uniandes.edu.co)

[Curso Volver al Campus](#)

4. **Instala la aplicación Senecare** en tu celular disponible para iPhone y Android. Ingresa tu reporte y preséntalo al entrar al campus. Si tienes problemas con la app, debes escribir un correo a [covidangel@uniandes.edu.co](mailto:covidangel@uniandes.edu.co).

Si presentas síntomas como fiebre, malestar general o dificultad respiratoria, debes abstenerse de asistir y usar los espacios hasta confirmar que no presentas una condición médica que represente un riesgo para la salud.

[Más información acerca del ingreso al campus](#)



## [ TALLERES ARQDIS ]

**¡Ahora TODOS nuestros talleres requieren de reserva! Es indispensable que conozcas en detalle los protocolos de acceso y niveles de aforo para cada uno de nuestros espacios de trabajo. Aquí los detalles:**

Puedes reservar el espacio a través del sistema de la página [fablab.uniandes.edu.co](https://fablab.uniandes.edu.co). Este es el paso a paso para generar tus reservas:

### [fablab.uniandes.edu.co](https://fablab.uniandes.edu.co)

1. Selecciona la opción **Reservar** y elige una de las opciones:

Reservar Talleres

Reservar Salas de Cómputo

2. Ingresa con tu usuario Uniandes:

usuario@uniandes.edu.co

\*\*\*\*\*

Iniciar sesión

3. Llena los datos:

\* En el caso de los talleres, especifica el espacio requerido.

✓ Seleccione

CC

WorkShop C 109

T 105 - Quemadora de marcos

T 106 Laboratorio textil

T 109 Maquinas de coser

Ño 201 Mesas de estampación

S2 101 / 102 Cerámica

S2 401 Joyería

Tx 201 Estudio de fotografía

Ga Taller de construcción

4. Finaliza tu reserva haciendo clic en "enviar".

Enviar

# [ REQUISITOS DE INGRESO Y AFORO POR TALLER ]

## TALLER DE JOYERÍA S2-401

AFORO  
MÁXIMO:  
**8**  
PERSONAS

¿Necesito reserva?



[fablab.uniandes.edu.co](https://fablab.uniandes.edu.co)

Tapabocas



De uso obligatorio

Overol



De uso obligatorio

Distancia mínima  
entre personas

2 MT

### Requisitos de ingreso:



Lavado de manos  
obligatorio y periódico  
(al menos una vez  
cada tres horas)

### Requisitos de salida:



Desinfección  
completa de material  
y puesto de trabajo



Devolución  
del material  
desinfectado



Lavado de manos  
obligatorio y periódico  
(al menos una vez  
cada tres horas)

### Durante el tiempo de trabajo:

Los residuos de los elementos de bioseguridad utilizados diariamente se deben depositar en los cestos de basura dispuestos para tal fin.

Se debe realizar lavado periódico de manos con agua y jabón al menos una vez cada tres (3) horas.

Evitar tocar ojos, nariz y boca.





Tapar boca y nariz al momento de toser o estornudar.

No está permitido compartir equipos electrónicos personales (celular, audífonos, cargadores).

TALLERES - #ARQDISUNIANDES  
#VOLVERALCAMPUS

[ TALLERES ]

[ REQUISITOS DE INGRESO Y AFORO POR TALLER ]

<h2>TALLER DE CERÁMICA</h2>	
<b>S2-101</b>	<b>AFORO MÁXIMO: 6 PERSONAS</b>
<b>S2-102</b>	<b>AFORO MÁXIMO: 5 PERSONAS</b>
<b>¿Necesito reserva?</b>	<input checked="" type="checkbox"/> <a href="mailto:fablab.uniandes.edu.co">fablab.uniandes.edu.co</a>
<b>Tapabocas</b>	<input checked="" type="checkbox"/> De uso obligatorio
<b>Overol</b>	<input checked="" type="checkbox"/> De uso obligatorio
<b>Distancia mínima entre personas</b>	<b>2 MT</b>
<h3>Requisitos de ingreso:</h3> <div style="text-align: center;">  <p>Lavado de manos obligatorio y periódico (al menos una vez cada tres horas)</p> </div>	
<h3>Requisitos de salida:</h3> <div style="display: flex; justify-content: space-around;"> <div style="text-align: center;">  <p>Desinfección completa de material y puesto de trabajo</p> </div> <div style="text-align: center;">  <p>Devolución del material desinfectado</p> </div> <div style="text-align: center;">  <p>Lavado de manos obligatorio y periódico (al menos una vez cada tres horas)</p> </div> </div>	

### Durante el tiempo de trabajo:

Los residuos de los elementos de bioseguridad utilizados diariamente se deben depositar en los cestos de basura dispuestos para tal fin.

Se debe realizar lavado periódico de manos con agua y jabón al menos una vez cada tres (3) horas.

Evitar tocar ojos, nariz y boca.

Tapar boca y nariz al momento de toser o estornudar .

No está permitido compartir equipos electrónicos personales (celular, audífonos, cargadores).

# [ REQUISITOS DE INGRESO Y AFORO POR TALLER ]

AFORO  
MÁXIMO:  
**11**  
PERSONAS

## TALLER DE ESTAMPACIÓN ÑO-201

¿Necesito reserva?



+ [fablab.uniandes.edu.co](https://fablab.uniandes.edu.co)

Tapabocas



De uso obligatorio

Overol



De uso obligatorio

Distancia mínima  
entre personas



### Requisitos de ingreso:



Lavado de manos  
obligatorio y periódico  
(al menos una vez  
cada tres horas)

### Requisitos de salida:



Desinfección  
completa de material  
y puesto de trabajo



Devolución  
del material  
desinfectado



Lavado de manos  
obligatorio y periódico  
(al menos una vez  
cada tres horas)

### Durante el tiempo de trabajo:

Los residuos de los elementos de bioseguridad utilizados diariamente se deben depositar en los cestos de basura dispuestos para tal fin.

Se debe realizar lavado periódico de manos con agua y jabón al menos una vez cada tres (3) horas.

Evitar tocar ojos, nariz y boca.

Tapar boca y nariz al momento de toser o estornudar.

No está permitido compartir equipos electrónicos personales (celular, audífonos, cargadores).

TALLERES - #ARQDISUNIANDES  
#VOLVERALCAMPUS

[ TALLERES ]

# [ REQUISITOS DE INGRESO Y AFORO POR TALLER ]

AFORO  
MÁXIMO:  
**28**  
PERSONAS

## TALLER CC FABLAB / MADERAS / ACABADOS

¿Necesito reserva?  [fablab.uniandes.edu.co](https://fablab.uniandes.edu.co)

Envío archivo  Previo a la hora de reserva

Tapabocas  De uso obligatorio

Overol  De uso obligatorio

Distancia mínima entre personas **2 MT**

### Requisitos de ingreso:



Lavado de manos obligatorio y periódico (al menos una vez cada tres horas)



Llevar cinta si desea mantener la ubicación de las piezas cortadas.

### Requisitos de salida:



Desinfección completa de material y puesto de trabajo



Devolución del material desinfectado



Lavado de manos obligatorio y periódico (al menos una vez cada tres horas)

### Durante el tiempo de trabajo:

Los residuos de los elementos de bioseguridad utilizados diariamente se deben depositar en los cestos de basura dispuestos para tal fin.

Se debe realizar lavado periódico de manos con agua y jabón al menos una vez cada tres (3) horas.

Evitar tocar ojos, nariz y boca.

Tapar boca y nariz al momento de toser o estornudar.

No está permitido compartir equipos electrónicos personales (celular, audífonos, cargadores).

TALLERES - #ARQDISUNIANDES  
#VOLVERALCAMPUS

[ TALLERES ]

# [ REQUISITOS DE INGRESO Y AFORO POR TALLER ]

## WORKSHOP C-109

AFORO  
MAXIMO:  
**13**  
PERSONAS

¿Necesito reserva?



+ [fablab.uniandes.edu.co](https://fablab.uniandes.edu.co)

Envío archivo



Previo a la hora de reserva

Tapabocas



De uso obligatorio

Overol



De uso obligatorio

Distancia mínima  
entre personas

2 MT

### Requisitos de ingreso:



Lavado de manos  
obligatorio y periódico  
(al menos una vez  
cada tres horas)



Llevar cinta si desea  
mantener la ubicación  
de las piezas cortadas.

### Requisitos de salida:



Desinfección  
completa de material  
y puesto de trabajo



Devolución  
del material  
desinfectado



Lavado de manos  
obligatorio y periódico  
(al menos una vez  
cada tres horas)

### Durante el tiempo de trabajo:

Los residuos de los elementos de bioseguridad utilizados diariamente se deben depositar en los cestos de basura dispuestos para tal fin.

Se debe realizar lavado periódico de manos con agua y jabón al menos una vez cada tres (3) horas.

Evitar tocar ojos, nariz y boca.

Tapar boca y nariz al momento de toser o estornudar.

No está permitido compartir equipos electrónicos personales (celular, audífonos, cargadores).

TALLERES - #ARQDISUNIANDES  
#VOLVERALCAMPUS

[ TALLERES ]

# [ REQUISITOS DE INGRESO Y AFORO POR TALLER ]

AFORO  
MÁXIMO:  
**10**  
PERSONAS

## LABORATORIO TEXTIL T-107 - T-109

¿Necesito reserva?



[fablab.uniandes.edu.co](https://fablab.uniandes.edu.co)

Tapabocas



De uso obligatorio

Overol



De uso obligatorio

Distancia mínima  
entre personas



### Requisitos de ingreso:



Lavado de manos  
obligatorio y periódico  
(al menos una vez  
cada tres horas)

### Requisitos de salida:



Desinfección  
completa de material  
y puesto de trabajo



Devolución  
del material  
desinfectado



Lavado de manos  
obligatorio y periódico  
(al menos una vez  
cada tres horas)

### Durante el tiempo de trabajo:

Los residuos de los elementos de bioseguridad utilizados diariamente se deben depositar en los cestos de basura dispuestos para tal fin.

Se debe realizar lavado periódico de manos con agua y jabón al menos una vez cada tres (3) horas.

Evitar tocar ojos, nariz y boca.

Tapar boca y nariz al momento de toser o estornudar.

No está permitido compartir equipos electrónicos personales (celular, audífonos, cargadores).

[ TALLERES ]

TALLERES - #ARQDISUNIANDES  
#VOLVERALCAMPUS



# [ REQUISITOS DE INGRESO Y AFORO POR TALLER ]

AFORO  
MAXIMO:  
**5**  
PERSONAS

## ESTUDIO FOTOGRAFÍA TX-201

¿Necesito reserva?



[fablab.uniandes.edu.co](https://fablab.uniandes.edu.co)

Tapabocas



De uso obligatorio

Distancia mínima  
entre personas

2 MT

### Requisitos de ingreso:



Lavado de manos  
obligatorio y periódico  
(al menos una vez  
cada tres horas)

### Requisitos de salida:



Desinfección  
completa de material  
y puesto de trabajo



Devolución  
del material  
desinfectado



Lavado de manos  
obligatorio y periódico  
(al menos una vez  
cada tres horas)

### Durante el tiempo de trabajo:

Los residuos de los elementos de bioseguridad utilizados diariamente se deben depositar en los cestos de basura dispuestos para tal fin.

Se debe realizar lavado periódico de manos con agua y jabón al menos una vez cada tres (3) horas.

Evitar tocar ojos, nariz y boca.

Tapar boca y nariz al momento de toser o estornudar.

No está permitido compartir equipos electrónicos personales (celular, audífonos, cargadores).

TALLERES - #ARQDISUNIANDES  
#VOLVERALCAMPUS

[ TALLERES ]

TALLERES - #ARQDISUNIANDES  
#VOLVERALCAMPUS

[  TALLERES ]

[arqdis.uniandes.edu.co](http://arqdis.uniandes.edu.co)

[ ¡ESO ES TODO! ]

Por si acaso, nuestras redes:



@arqdisuniandes



@ArqDisUA



@ArqDisUniandes